

# Hospitalín 54

## Curso 2023-2024

PRIMER TRIMESTRE



## EDITORIAL

De nuevo comenzamos un curso escolar lleno de ilusiones y proyectos. Aunque continuamos manteniendo algunas restricciones y limitaciones debido a los protocolos que aún siguen vigentes, seguimos con actividades y acciones que de manera escalonada se instauraron el curso pasado y que se mantendrán en éste.

Estamos muy felices de poder volver a recibir a nuestros colaboradores y voluntarios, que nos ayudan a tener un aula abierta, con actividades y acciones diversas, divertidas y dinámicas que nos ayudan a atender a nuestros pequeños grandes valientes en un horario más amplio que es nuestra principal meta

Todos los proyectos que comenzamos el curso pasado se mantienen afianzando la misma ilusión y alegría, sobre todo después de observar la magnífica respuesta que hemos tenido por parte de nuestro alumnado, padres, personal sanitario, alumnado y profesorado de los centros colaboradores ...

En este cuatrimestre podréis ver cómo se van desarrollando las actividades de Robótica, Radio Hospitalín y Regalando Alegría que están incluidos dentro de nuestro Proyecto de Innovación Educativa SaludArte con Sonrisas, así como otras acciones que llevamos a cabo con otros centros educativos, y actividades con los voluntarios de Cruz Roja.

Tengo que agradecer todas estas colaboraciones que nos ayudan a dar difusión a las acciones que realizamos desde este aula para potenciar la humanización pediátrica en la hospitalización y la adaptación del medio hospitalario a los niños. GRACIAS a todos los compañeros que participáis y colaboráis en cada una de las acciones, ¡¡ SOIS INCREÍBLES!!

Y como siempre no puedo olvidarme de mis maravillosos compañeros que comparten mi día a día, que me apoyan y me ayudan. Gracias a todo el personal de la planta de Pediatría, a las compañeras de la Biblioteca del hospital, a los colaboradores de los proyectos y voluntarios, y a mis magníficos compañeros del F.P. Básicas de Artes Gráficas del CEPA Martín Cisneros, que me ayudan a crear material para este aula y me imprimen esta revista.

Sirva este editorial para expresar la satisfacción y el orgullo de trabajar con todos ellos y el compromiso de no perder el ánimo y la sonrisa cada día.

MAESTRA

María Jesús Puerto

BIBLIOTECARIA

Montaña Vivas

# I ♥ English

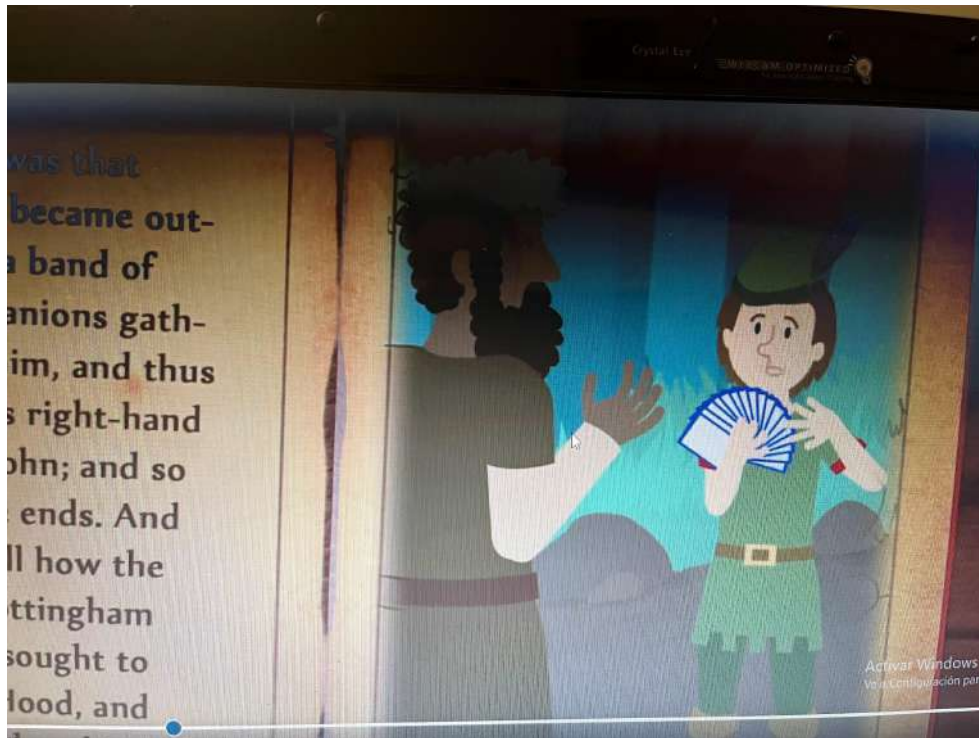
La manera que más nos gusta aprender Inglés es a través de los juegos y videojuegos.

Os muestro cómo nuestro alumnado disfruta de las opciones lúdicas que ofrece la web <https://learnenglishkids.britishcouncil.org/es>, donde podemos encontrar múltiples modos de practicar y aprender.



Aquí podéis ver cómo aprendemos vocabulario a través de sus juegos y actividades.

También podemos jugar a videojuegos, ver cuentos interactivos, contar canciones...



Aquí también os dejamos algunos riddles (adivinanzas) para que practiquéis

1. What has a face and two hands but no arms or legs?
2. What has a thumb and four fingers but is not alive?
3. What must be broken before you can use it?
4. What goes up and doesn't come back down?

*Solutions*

1. *A clock*
2. *A glove*
3. *An egg*
4. *Your age*

## JUGANDO CON LAS LETRAS

Continuamos en esta sección con actividades y tareas que protagonizan las letras.

Seguimos dejando actividades tanto en inglés como en castellano siguiendo la dinámica de la sección anterior. ¿Os animáis a participar?

**Sopa de Letras**  
Encuentra el nombre de los dibujos en la sopa de letras.



**Bb**

s	i	n	o	p	b	t	a	b	o
i	n	v	i	t	o	c	b	o	n
h	g	e	n	e	m	i	a	i	x
b	a	r	c	o	b	m	i	a	o
e	ú	d	i	o	a	r	i	l	o
g	e	h	o	t	i	o	e	a	r
a	p	b	o	t	ó	n	n	j	a
b	i	l	e	t	e	a	i	e	

Grayones... materiales educativos

**Escribe**

b

b

b

b

b

b

# Sopa de letras: Sistema Solar

Sopas de letras infantiles en Chiquipedia.com



saturno

cometa

telescopio

sol

venus

urano

tierra

galaxia

luna

marte

mercurio

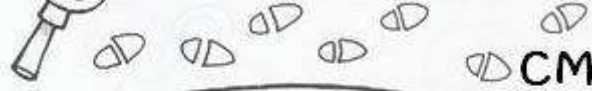
nova

júpiter

neptuno

estrella

# ACHA-PALABRAS



MEDIA CAMISA ZAPATO PANTALÓN  
POLLERA REMERA CAMPERA

# Christmas Word Search

G C S S E F Z Y  
Y I S L B E V Y  
L S F A E A R L  
L V V T N I B T  
O L J W S T G Y  
H M I E G G A H

**baby  
gifts  
holly  
Santa  
sleigh  
tree**



Hint: They all go diagonally



# DÍAS Y FESTIVIDADES IMPORTANTES EN EL CALENDARIO

## 27 SEPTIEMBRE DÍA EUROPEO DEL DONANTE DE MÉDULA ÓSEA

Para conmemorar este día proponemos al alumnado una serie de actividades que llevamos a cabo durante toda la semana donde desarrollamos la temática de la **salud** y la **solidaridad**.

Realizamos diferentes murales con eslóganes sugerentes y también diferentes actividades donde les explicamos al alumnado que nos visita la importancia que tiene ser donante.

Del mismo modo les informamos de las características que una persona debe tener para ser candidato, así como los beneficios que esto aporta.

Os dejamos unas fotos de todo lo que hicimos.
















## 17 OCTUBRE DÍA ESCOLAR DE LA SOLIDARIDAD CON EL TERCER MUNDO

Para celebrar este día durante la semana previa estuvimos trabajando con el alumnado el tema. Hablamos con ellos del significado de Solidaridad, estuvimos buscando imágenes y símbolos que nos ayudaron a identificarla y una vez que lo tuvimos claro, comenzamos a generar los carteles.

Os dejamos fotos del proceso creativo.











Y una vez terminados quedaron así expuestos en la sala de espera de la planta.

Están preciosos, ¿verdad?



## 🎃🎃 31 OCTUBRE HALLOWEEN 🎃🎃

Y llegamos a una de las festividades que más gusta a nuestro alumnado y con las que más disfrutan.

Realizamos decoración con todos ellos que exponemos en el aula, la sala de espera de la planta y toda la planta de pediatría.


Generamos pequeños detalles para regalar, realizamos máscaras, dibujos, maquillaje de cara, Catrinas,... todo lo que nos da la imaginación.

Tenemos hasta un photocall para hacernos fotos con los trabajos realizados y con ellos.

Os dejamos unas fotos para que veáis el proceso.



























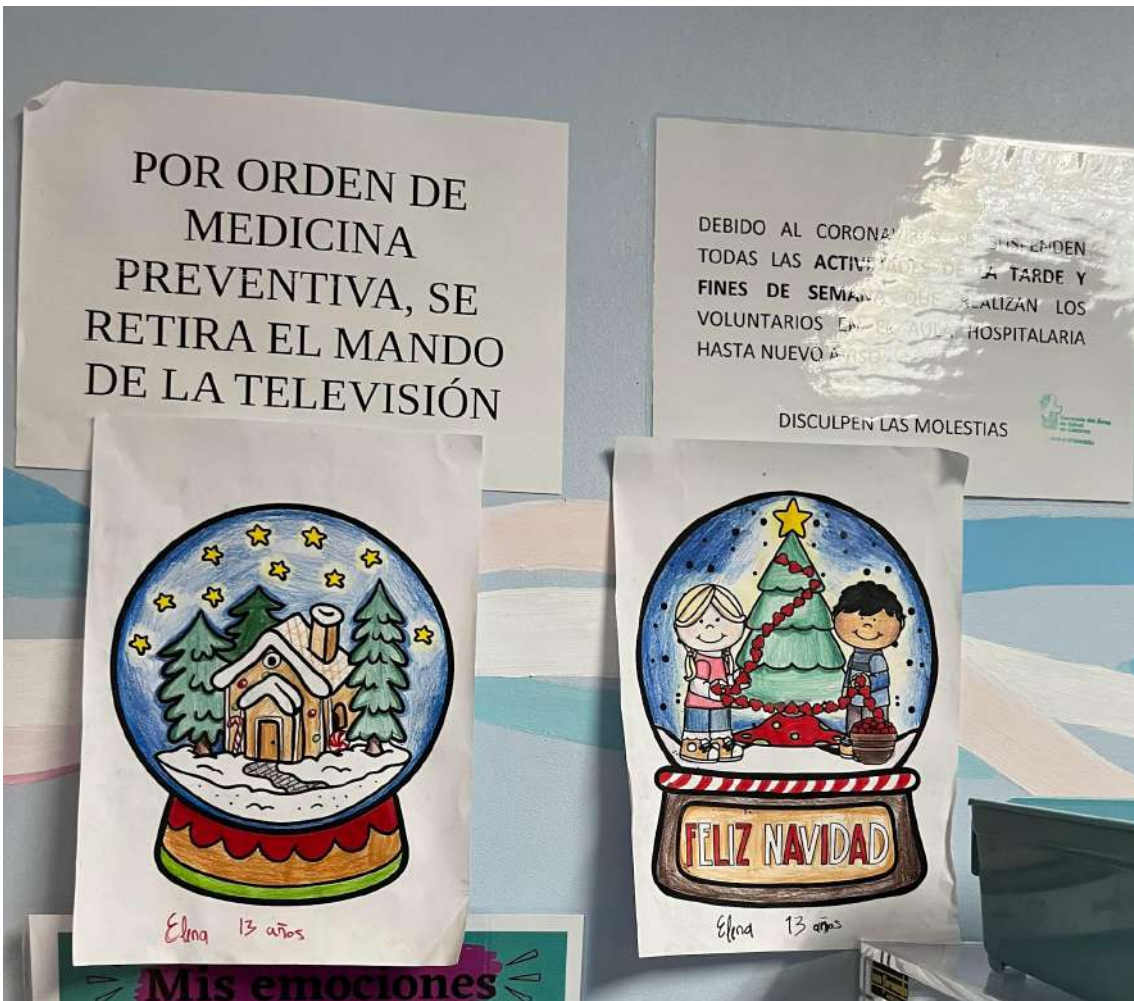


🌲🌲🌲 **25 DICIEMBRE NAVIDAD** 🌲🌲🌲

Para celebrar esta época del año el alumnado del aula hospitalaria, voluntarios y el personal de la planta trabajamos en equipo para que la 5º planta, la de Pediatría, luzca llena de Paz, Amor, Ilusión y mucha Alegría.

Para ello realizamos diferentes actividades, realizamos postales navideñas para felicitar estas fiestas, así como dibujos con temáticas navideñas que nos ayudan a decorar nuestro aula, sala de espera y toda la planta.









Además como todos los años el alumnado del **C.E.I.P. “San Sebastián” de Casas de Millán** nos ha enviado unos **preciosos adornos hechos a mano** por ellos para decorar nuestro árbol de Navidad. Nosotros les hemos enviado adornos y felicitaciones navideñas.















# HOSPITALÍN- RADIO

Este año nuestro programa de radio continúa contagiando su positivismo, su energía y sus ganas de pasarlo bien a través de las ondas. Esta vez nos acompaña el alumnado de Grado Superior de Educación Infantil del IES Al-Qázeres, con el que continuamos una de las líneas de actuación de un proyecto de innovación educativa **SaludArte con Alegría**.

A lo largo de este curso trabajaremos cuentos con temáticas centradas en la educación emocional y con protagonistas basados en materiales médicos: Doña Pincha Jeringa, Don Mendo Fonendo....

## DOÑA PINCHA JERINGA







## DON MENDO FONENDO







## DON DEPRESOR












## DON OTOSCOPIO













# ROBÓTICA

Desde el curso pasado tenemos la suerte de poder contar con la colaboración del IES NORBA CAESARINA que viene a realizar mensualmente un taller de Robótica para nuestro alumnado.

Se trata de una actividad formativa muy interesante que aporta un aprendizaje a los niños como un punto de diversión, sorpresa y fantasía que también les facilita la desconexión del entorno donde se encuentran.


No debemos olvidar que la mayoría de las actividades que nos traen los compañeros son súper demandadas por los niños así que les provoca una enorme alegría.

Os dejamos algunas imágenes de las visitas y actividades que hemos realizado.

## Actividades con robots MBLOCKS







## ACTIVIDADES CON GAFAS VIRTUALES





### Actividades con REALIDAD AUMENTADA





### Actividad “vintage” con una nintendo 89, una cámara y una impresora

También hemos utilizado una Gameboy para poder hacernos fotos con nuestros personajes favoritos de Pokemon, como por ejemplo Pikachu.

Aquí os dejamos las fotos de la máquina tan chula que usamos.



Realizamos FOTOS usando DISTORSIONADOR de imágenes







## Cruz Roja Española

Desde el mes de junio de este año hemos podido comenzar de nuevo con el servicio de voluntariado de Cruz Roja. Estamos muy contentos y agradecidos por poder contar de nuevo con ellos.

Asisten desde este mes todas las semanas de Martes a Viernes en horario de 09:00 a 12:00, aunque nunca tienen prisa para irse.

¡Son un grupo de personas maravilloso!

Aquí os dejamos algunas fotos de la labor tan maravillosa que hacen todos los días. Son unos compañeros increíbles

Aquí están en plena acción.





















# REGALANDO ALEGRÍA

## Proyecto Familia Profesional de Actividades Físicas y Deportivas IES Al-Qázeres

Todos los miércoles de cada semana nos vienen a visitar los alumnos del Módulo de Ocio y Tiempo Libre del IES Al-Qázeres, para pasar tiempo con nuestro alumnado.

En este tiempo, juegan, interpretan, escuchan y acompañan al alumnado y les ayudan a que el tiempo que están con ellos sea más dinámico y enriquecedor; ya que comparten sus inquietudes y juegos.

Os dejamos fotos que muestran estos ratitos.















**EXPERIENCIAS**

**EN EL**

**HOSPITAL**



## MI EXPERIENCIA HOSPITALARIA

¡Hola a todos! Somos Thomas y Alba. Tenemos 4 y 13 años respectivamente. Y queremos contaros que nos conocimos y nos hicimos amigos en el aula hospitalaria.

Cuando llegamos al hospital no sabíamos que existía este lugar tan divertido, y nos lo pasamos fenomenal.

Había muchos juguetes, coches, libros... Estaba lleno de diversión! Nos olvidamos que estábamos en un hospital y lo pasamos en grande.

Participamos en diferentes actividades y nos sirvió para desconectar del tiempo que pasamos ingresados.


Aquí os dejamos algunas imágenes para que veáis lo bien que lo pasamos.











## MI EXPERIENCIA EN EL HOSPITAL

¡Hola a tod@s! Somos Saúl, Nacho, Ariadna, Martín,y Oliver. Nos hemos conocido y hecho amigos durante nuestra estancia en el aula hospitalaria y no os podéis imaginar lo bien que no lo he pasado.

Hemos realizado diferentes actividades dibujado, jugado y hecho puzzles...

Lo importante es que hemos disfrutado de nuestra estancia y lo hemos pasado fenomenal.









## MI EXPERIENCIA EN EL HOSPITAL

¡Hola a tod@s! Somos Sergio y Luán. Tenemos 4 y 13 años respectivamente. Nos hemos conocido y hecho amigos en el aula hospitalaria. No pensábamos que nuestra experiencia en el hospital podría ser así de divertida.

Hemos realizado muchas actividades, hemos pintado, jugado al futbolín, con los animales y legos... ¡No os podéis imaginar lo bien que lo hemos pasado!

Hemos estado disfrutando leyendo libros, jugando al futbolín, montando en los coches, y también al yenga.

Os dejamos unas fotos para que lo veáis.







## MI EXPERIENCIA EN EL HOSPITAL

¡Hola a tod@s! Somos Carla, Esmeralda, Rodrigo, Ernesto y Abel y tenemos 9,7,10,4 y 11 años respectivamente. Nos hemos conocido durante nuestra estancia hospitalaria.

Pensábamos que no íbamos a despegarnos de nuestras tablets y que el tiempo se nos iba a pasar largo y aburrido pero... estábamos equivocados.

Hemos pasado un tiempo estupendo y muy entretenido en el aula, estuvimos jugando y realizando algunas actividades y también participamos en el programa de radio. ¡Pasamos un día genial!













## MI EXPERIENCIA EN EL HOSPITAL

¡Hola! Somos Triana, Sofía y Miguel. Tenemos 6, 5 y 6 años respectivamente y nos hemos conocido y hecho amigos durante nuestra estancia hospitalaria.

No pensábamos que lo íbamos a pasar tan bien y que íbamos a realizar tantas actividades y que iremos a encontrar un lugar como el aula en el hospital. Hemos leído, jugado, dibujado, leído y compartido experiencias.

Os dejamos fotos de nuestro paso.. Esperamos que os guste.





## MI EXPERIENCIA HOSPITALARIA

¡Hola a todos! Somos María Fernanda, Sohayb, Rodrigo, Aynou y Chigozie. Tenemos 8, 6, 10, 11 y 3 años respectivamente. Nos hemos conocido y hecho amigos en el aula hospitalaria.

La verdad es que no esperábamos encontrar un aula con actividades para pasarlo bien y disfrutar en el hospital. Os dejamos fotos de los buenos momentos que pasamos.






# LA HORA DEL CUENTO




## EL BOSQUE DE LOS DINOSAURIOS Y ¡VAMOS AL HOSPITAL!

Hola, me llamo Ernesto y tengo 4 años. Durante mi estancia hospitalaria he realizado muchas actividades. La mayor parte de ellas están relacionadas con los dinosaurios, que me encantan. Así que le pedí a la maestra que me leyera algún cuento relacionado con ellos. También tenía alguna duda sobre el hospital, así que decidimos leer otro más. Ambos libros son fantásticos, utilicé una linterna para buscar imágenes. Os recomiendo los dos. Espero que los leáis y los disfrutéis como yo.

Os dejo algunas fotos.






# VEO VEO

Hola, soy Iker y tengo 6 años, y con esta edad soy un gran lector! Durante mi estancia en el hospital he leído varios libros de la biblioteca del aula. Os recomiendo uno que me ha sorprendido y con el que me lo he pasado muy bien, se llama VEO VEO.

Con él, he pasado un buen rato leyendo y jugando a este juego.

¡Os lo recomiendo! ¡Es muy divertido!



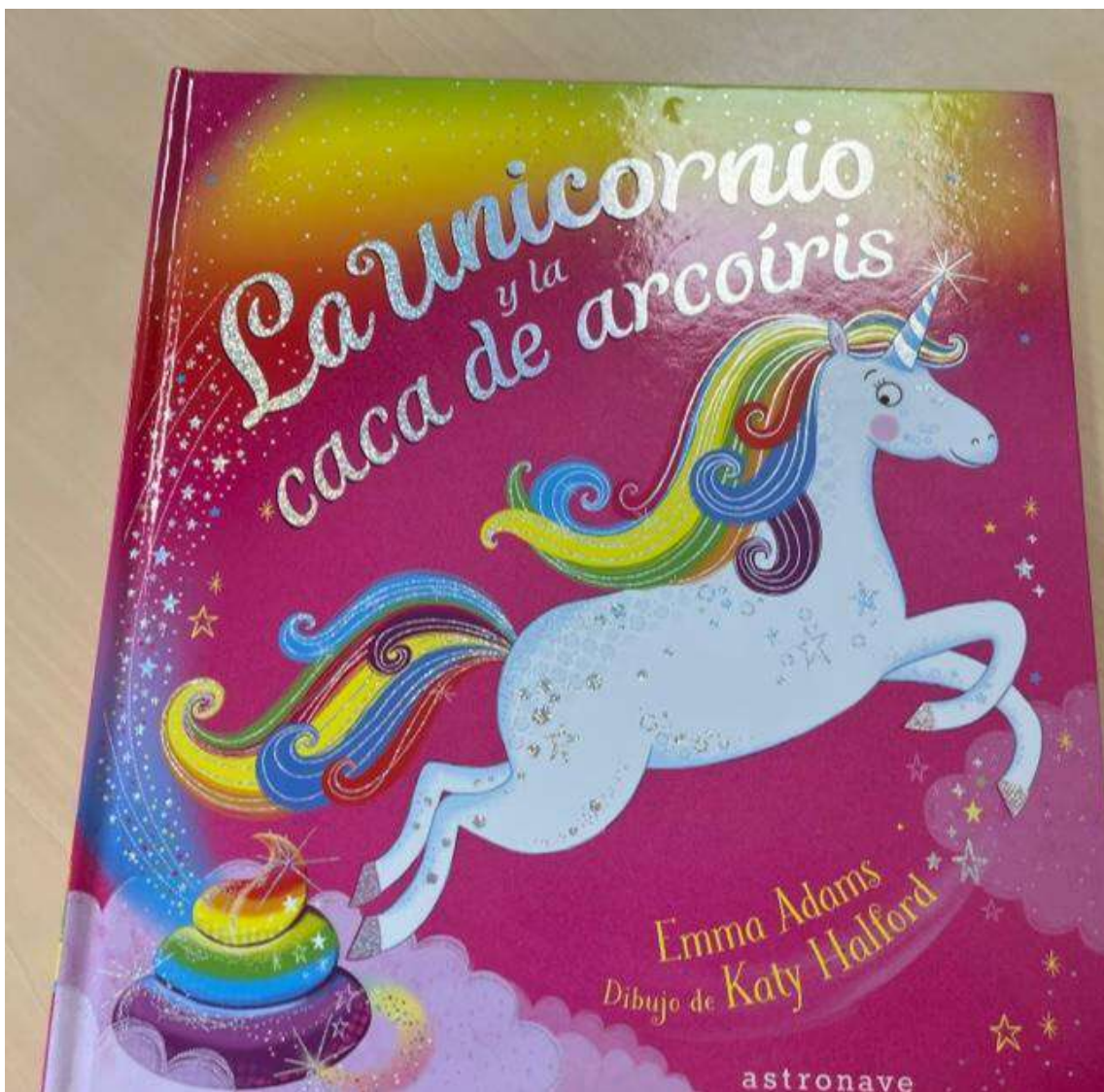


## LA UNICORNIO Y LA CACA DE ARCOIRIS

Hola, soy Valeria y tengo 7 años. Os tengo que decir que soy fan de los unicornios.

Durante mi estancia hospitalaria he visitado el aula hospitalaria y he estado realizando varias actividades. He coloreado y hecho mis propios unicornios y como también me gusta leer, he encontrado este libro en la biblioteca hospitalaria que me llamó la atención.

Os recomiendo este libro es muy divertido y sorprendente, esta lleno de color y de sorpresas.






# FINIS MUNDI

¡Hola a todos! Me llamo Alberto y tengo 13 años. Una de las cosas que más me gusta es la lectura. Y durante mi estancia en el aula hospitalaria decidí elegir este título.

Os lo recomiendo a todos los que seáis grandes lectores de libros de misterio e intriga. Comencé a leerlo y ya no pude detenerme.

Espero que os guste tanto como a mí.





- El perro en el barro, rabiando rabea: su rabo se embarra cuando el barro barre, y el barro a arrobas le arrebose el rabo.
- Parra tenía un perro. Guerra tenía una parra. El perro de Parra subió a la parra de Guerra. Guerra pegó con la porra al perro de Parra. Y Parra le dijo a Guerra: '¿Por qué ha pegado Guerra con la porra al perro de Parra?'. Y Guerra le contestó: 'Si el perro de Parra no hubiera subido a la parra de Guerra, Guerra no hubiese pegado con la porra al perro de Parra'.
- Un zapatero zambo, zapateaba zapateados de zapata, de zapata zapateaba zapateados un zapatero zambo.
- Baza, come calabaza. Baza, calza zapatas y come calabazas.
- En una zarracatapla hay cinco zarracataplillos, cuando la zarracatapla tapla, taplan los cinco zarracataplillos.
- Zipi, Zape, zipizón, zapatero remendón. Mi zapato roto está, calcetín se asoma ya. Zapatito de color, calza mi pie con más calor.



### INSTRUMENTOS MUSICALES

1. Me rascan continuamente de una forma muy placentera,  
Mi voz es muy bien timbrada y mi cuerpo es de madera.
2. Una vieja con un diente que llama a toda la gente.
3. Soy una caja adornada con dos palos para sonar,  
y en la la banda de la escuela me puedes encontrar, ¿quién soy?
4. Zumba que te zumba, se oye mi son  
en las noches navideñas hasta que aparece el sol.
5. Con tan sólo cuatro cuerdas, que un arco pone en acción,  
esta caja melodiosa te alegrará el corazón.

Soluciones

1. La Guitarra
2. La Campana
3. El Tambor
4. La Zambomba
5. El Violín